








**CLASIFICACIÓN DEL SUELO**

**SUELO URBANO (SU)**

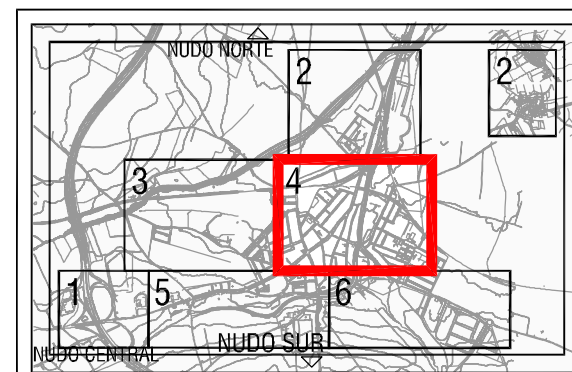
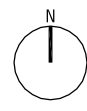
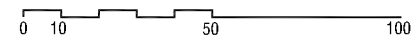
-  LIMITE DE SUELO URBANO
-  LIMITE DE SUELO URBANO NO CONSOLIDADO
-  SUELO URBANO CONSOLIDADO
-  SUELO URBANO NO CONSOLIDADO

**SUELO URBANIZABLE (SUZ)**

-  LIMITE DE SUELO URBANIZABLE SECTORIZADO
-  LIMITE DE SUELO URBANIZABLE ORDENADO
-  SUzs: SUELO URBANIZABLE SECTORIZADO
-  SUzso: SUELO URBANIZABLE ORDENADO

**SUELO NO URBANIZABLE (SNU)**

-  SUELO NO URBANIZABLE



ADAPTACIÓN PARCIAL DE LAS NORMAS SUBSIDIARIAS. PGOU  
 AYUNTAMIENTO DE LA RODA DE ANDALUCÍA

ARQUITECTO REDACTOR: Pedro Gragera Villalba

DICIEMBRE DE 2008

ORDENACIÓN  
 CLASIFICACIÓN DEL SUELO

NUCLEO URBANO

PLANO Nº  
**0-03.4**  
 ESCALA: 1/2.000